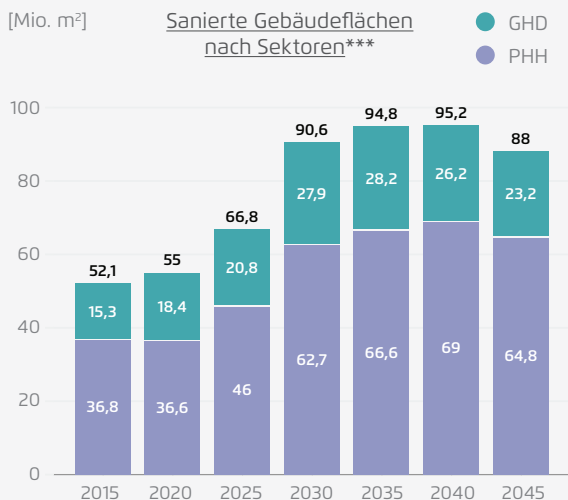
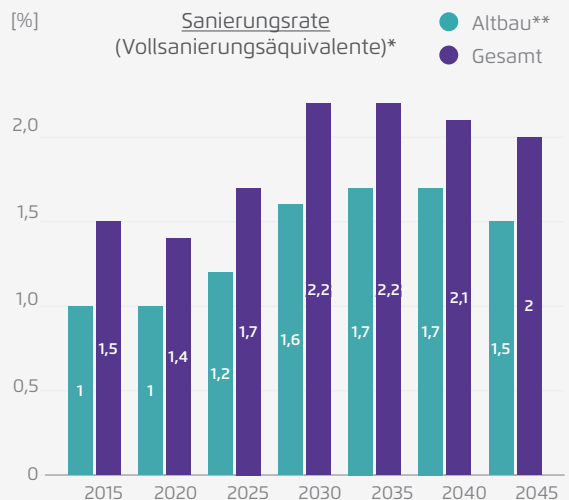
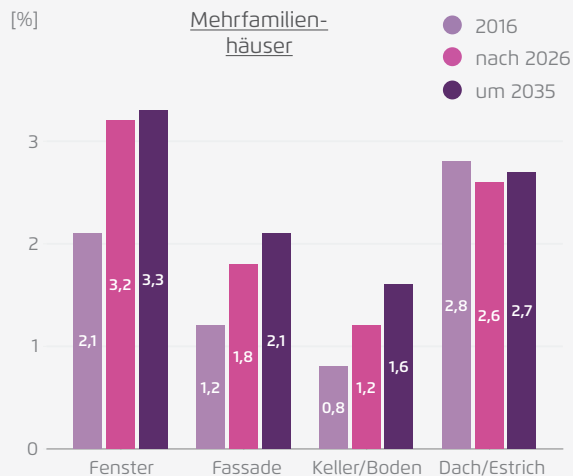
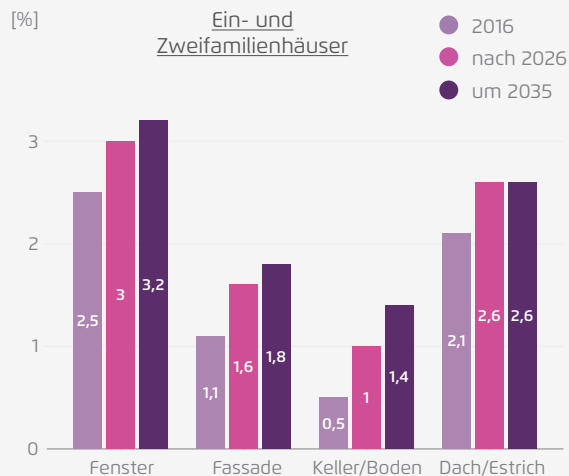


# Modernisierungsrate der Bauteile nach Gebäudetyp (oben), Sanierungsrate (unten links) und nach Sektoren (unten rechts)

→ Abb. 38



Agora Energiewende und Prognos (2024). \* in Prozent der Gebäudefläche; \*\* Altbau: Gebäude mit einem Baualter von mindestens 30 Jahren; \*\*\* Gewerbe, Handel und Dienstleistungen (GHD): Angaben in Gebäudenutzfläche; Private Haushalte (PHH): Angaben in Wohnfläche